

**MUNICIPIO DE SUCILÁ**  
**ESTADO DE YUCATÁN**  
**FORMATO INDICADORES DE RESULTADOS**  
**AL 30 DE SEPTIEMBRE 2024**



**Detalle de la Matriz**

<b>Ramo:</b>	Municipal
<b>Unidad Responsable:</b>	H. Ayuntamiento de Sucilá
<b>Clave y Modalidad:</b>	G- Asuntos Financieros y Hacendarios de Orden Público
<b>Denominación:</b>	G- Gasto Corriente.

**Clasificación Funcional:**

<b>Finalidad:</b>	Desarrollo y Desglose Final de los Recursos Económicos
<b>Función:</b>	Asuntos Económicos, Comerciales y Laborales en General
<b>Subfunción:</b>	Asuntos Económicos y Comerciales en General
<b>Actividad Institucional:</b>	Funcionamiento del órgano de recaudación de los ingresos municipales

**Fin**

Objetivo	Orden	Supuestos
Promover y ordenar el desarrollo de nuestro territorio y contribuir con las obras que demande el progreso municipal. Bajo una administración dirigida a los asuntos municipales y prestar los servicios públicos que determine la Ley. Apegandonos a los presupuestos estimados y pactados en el año productivo.	1	Escenarios de financiamiento de inversión y recolección favorable, que permitan satisfacer la demanda de productos y servicios a la ciudadanía, así como el correcto uso de recursos para los gastos interno del H. Ayuntamiento.

Indicador	Definición	Método de Cálculo	Tipo de Valor de la Meta	Unidad de Medida	Tipo de Indicador	Dimensión del Indicador	Frecuencia de Medición	Medios de Verificación
Porcentaje de ingresos relacionados con el financiamiento y recolección de ingresos propios.	Mide el desglose de ingresos recibidos, fraccionado con los gastos emitidos en el periodo, distribuido en el año fiscal de labores.	Según sea requerido por el área administrativa, en base a los activos, pasivos y capital del periodo.	Relativo	Porcentaje	Análítico	Eficacia y solvencia	Trimestral Anual	Desglose de la participación del financiamiento en el Municipio, derivado en los estados financieros emitidos y publicados en: <a href="https://www.sucilayucatan.gob.mx/ente/">https://www.sucilayucatan.gob.mx/ente/</a>

**Propósito**

Objetivo	Orden	Supuestos
La recolección de ingresos propios y financiamiento en el área de tesorería, manifiesta el desglose del gasto en general.	1	Aceptación, verificación y publicación del destino del gasto en representación de los estados financieros.

Indicador	Definición	Método de Cálculo	Tipo de Valor de la Meta	Unidad de Medida	Tipo de Indicador	Dimensión del Indicador	Frecuencia de Medición	Medios de Verificación
Porcentaje de indicador de financiamiento en la liquidez de recursos.	Mide el porcentaje de cumplimiento de la correcta administración entre los ingresos y egresos a corto plazo	(Activo Circulante / Pasivo Circulante)	Relativo	Porcentaje	Estratégico / Análítico	Eficacia, solvencia, Eficiencia	Trimestral Anual	Porcentaje de indicador de financiamiento en la liquidez de recursos. Directo en la página: <a href="https://www.sucilayucatan.gob.mx/archivos/index.php?path=../Estados-Financieros">https://www.sucilayucatan.gob.mx/archivos/index.php?path=../Estados-Financieros</a>
Porcentaje de indicador del margen de seguridad.	Mide el porcentaje de seguridad en base a los movimientos de corto plazo del activo con el capital	(Activo Circulante - Pasivo Circulante) / Pasivo Circulante	Relativo	Porcentaje	Estratégico / Análítico	Eficacia, solvencia, Eficiencia	Trimestral Anual	Porcentaje de indicador del margen de seguridad. Directo en la página: <a href="https://www.sucilayucatan.gob.mx/archivos/index.php?path=../Estados-Financieros">https://www.sucilayucatan.gob.mx/archivos/index.php?path=../Estados-Financieros</a>





MUNICIPIO DE SUCILÁ  
ESTADO DE YUCATÁN  
FORMATO INDICADORES DE RESULTADOS  
AL 30 DE SEPTIEMBRE 2024



Porcentaje de indicador de la proporción del pasivo a corto plazo sobre el pasivo a corto plazo.	Mide el porcentaje de financiamiento predominante entre corto y largo plazo.	(Pasivo Circulante / Pasivo Total)	Relativo	Porcentaje	Estratégico / Analítico	Eficacia, solvencia, Eficiencia	Trimestral Anual	Porcentaje de indicador de la proporción del pasivo a corto plazo sobre el pasivo a corto plazo. Directo en la página: <a href="https://www.sucilayucatan.gob.mx/archivos/index.php?path= ./Estados Financieros">https://www.sucilayucatan.gob.mx/archivos/index.php?path= ./Estados Financieros</a>
Porcentaje de indicador de financiamiento en la solvencia de recursos.	Mide el porcentaje de cumplimiento de la correcta administración entre los ingresos y egresos a corto plazo	(Pasivo Total / Activo Total)	Relativo	Porcentaje	Estratégico / Analítico	Eficacia, solvencia, Eficiencia	Trimestral Anual	Porcentaje de indicador de financiamiento en la solvencia de recursos. Directo en la página: <a href="https://www.sucilayucatan.gob.mx/archivos/index.php?path= ./Estados Financieros">https://www.sucilayucatan.gob.mx/archivos/index.php?path= ./Estados Financieros</a>
Porcentaje de indicador de financiamiento en la recolección de ingresos propios como municipio.	Mide el porcentaje de cumplimiento de la correcta administración entre los ingresos e inversión	(Ingresos propios / Ingresos Totales)	Relativo	Porcentaje	Estratégico / Analítico	Eficacia, solvencia, Eficiencia	Trimestral Anual	Porcentaje de indicador de financiamiento en la recolección de ingresos propios como municipio. Directo en la página: <a href="https://www.sucilayucatan.gob.mx/archivos/index.php?path= ./Estados Financieros">https://www.sucilayucatan.gob.mx/archivos/index.php?path= ./Estados Financieros</a>
Porcentaje de indicador de resultados financieros en niveles positivos o negativos en inversión.	Mide el porcentaje de cumplimiento de la correcta administración entre los saldos, ingresos e inversión	(Saldo inicial + Ingresos Totales) / Gasto Total	Relativo	Porcentaje	Estratégico / Analítico	Eficacia, solvencia, Eficiencia	Trimestral Anual	Porcentaje de indicador de resultados financieros en niveles positivos o negativos en inversión. Directo en la página: <a href="https://www.sucilayucatan.gob.mx/archivos/index.php?path= ./Estados Financieros">https://www.sucilayucatan.gob.mx/archivos/index.php?path= ./Estados Financieros</a>
Porcentaje de indicador de gasto predominante sobre el gasto total.	Mide el porcentaje de cumplimiento del gasto corriente ante el gasto total en el periodo.	(Gasto Corriente / Gasto Total)	Relativo	Porcentaje	Estratégico / Analítico	Eficacia, solvencia, Eficiencia	Trimestral Anual	Porcentaje de indicador de gasto predominante sobre el gasto total. Directo en la página: <a href="https://www.sucilayucatan.gob.mx/archivos/index.php?path= ./Estados Financieros">https://www.sucilayucatan.gob.mx/archivos/index.php?path= ./Estados Financieros</a>
Porcentaje de indicador de los gastos a los servicios personales.	Mide el porcentaje de cobertura de los gastos a servicios personales sobre los gastos de tipo corriente	(Servicios Personales / Gasto Corriente)	Relativo	Porcentaje	Estratégico / Analítico	Eficacia, solvencia, Eficiencia	Trimestral Anual	Porcentaje de indicador de los gastos a los servicios personales. Directo en la página: <a href="https://www.sucilayucatan.gob.mx/archivos/index.php?path= ./Estados Financieros">https://www.sucilayucatan.gob.mx/archivos/index.php?path= ./Estados Financieros</a>

**Componente**

**Objetivo**

**Orden**

**Supuestos**

Recursos internos, externos y de inversión.


1

Aceptación por parte de la ASEY en la composición de la documentación emitida, para la comprobación de los recursos obtenidos y usados en la administración.



Indicador	Definición	Método de Calculo	Tipo de Valor de la Meta	Unidad de Medida	Tipo de Indicador	Dimensión del Indicador	Frecuencia de Medición	Medios de Verificación
Observaciones ASEY en la aplicación de recursos comprobatorios	Mide el monto de captación y solventación de los recursos administrados.	Filtración de datos en la emisión de oficios por parte de la ASEY	Relativo		Gestión	Eficacia, solvencia, Eficiencia, Calidad	Anual	Comprobación de asadores externos, con el apoyo de documentos tanto internos como operativos, para aplicar en los oficios para la correcta administración de recursos.



**MUNICIPIO DE SUCILÁ**  
**ESTADO DE YUCATÁN**  
**FORMATO INDICADORES DE RESULTADOS**  
**AL 30 DE SEPTIEMBRE 2024**



Actividad								
Objetivo			Orden			Supuestos		
Aplicación y toma de cursos de capacitación			1			Ser participes de los cursos que sean efectuados por alguna institución relacionada con nuestras actividades.		
Indicador	Definición	Método de Calculo	Tipo de Valor de la Meta	Unidad de Medida	Tipo de Indicador	Dimensión del Indicador	Frecuencia de Medición	Medios de Verificación
Actualización de la programación de recursos y acciones en el estado.	Indica la frecuencia con la que se actualiza la programación de recursos otorgados, recuperados, captados y pagados; así como otros ingresos y egresos Institucionales	Sumatoria del número de veces con la que se actualiza la información de la programación de recursos, así como la aplicación y cambios en las leyes territoriales	Absoluto	Número de veces	Gestión	Eficacia, solvencia, Eficiencia, Calidad, Economía	Variable a los cursos y cambios registrados.	Actualización de la programación de recursos: Informe trimestral de flujo de ingresos y egresos (Activo, Pasivo e Inversión) elaborado por la administración.
<b>Objetivo</b>			<b>Orden</b>			<b>Supuestos</b>		
Obtención de asesores externos, capaces y aptos a las labores que demanda un municipio.						Aceptación por parte de cabildo en la asosoria y capacitación que pueden brindar los asesores, según area administrativa y laboral.		
Indicador	Definición	Método de Calculo	Tipo de Valor de la Meta	Unidad de Medida	Tipo de Indicador	Dimensión del Indicador	Frecuencia de Medición	Medios de Verificación
Medición porcentual de autorizaciones y limitaciones que puede brindar un asesor en cada área laboral.	Mide el porcentaje de autorizaciones y limitaciones que nosotros como municipio, contamos para cumplir con las acciones a la ciudadanía	Sumatoria de acciones comprendidas conforme a la ley, para el seguimiento de atención a la ciudadanía y operaciones en el H. Ayuntamiento.	Relativo	Número de veces	Gestión	Eficacia, solvencia, Eficiencia, Calidad, Economía	Variable a los casos de acciones a considerar por cabildo.	Actualización de la programación de recursos: Informe trimestral de flujo de ingresos y egresos (Activo, Pasivo e Inversión) elaborado por la administración.
<b>Objetivo</b>			<b>Orden</b>			<b>Supuestos</b>		
Coordinación de actividades internas						Incremento en la comunicación respecto a los asesores, directores, servidores públicos y la ciudadanía.		
Indicador	Definición	Método de Calculo	Tipo de Valor de la Meta	Unidad de Medida	Tipo de Indicador	Dimensión del Indicador	Frecuencia de Medición	Medios de Verificación
Porcentaje de aumento en la coordinación de actividades que se realizan en el municipio.	Mide el porcentaje de nuevas acciones a realizar e implementar en base a cada área administrativa y encargado/director.	Sumatoria de acciones comprendidas conforme a la ley, para el seguimiento de atención a la ciudadanía y operaciones en el H. Ayuntamiento.	Relativo	Número de veces	Gestión	Eficacia, solvencia, Eficiencia, Calidad, Economía	Variable a los casos de acciones a considerar por cabildo.	Actualización de la programación de recursos: Informe trimestral de flujo de ingresos y egresos (Activo, Pasivo e Inversión) elaborado por la administración.
<b>Objetivo</b>			<b>Orden</b>			<b>Supuestos</b>		
Gestión de la atención y sustento a la ciudadanía.			4			Incremento de la necesidad de la ciudadanía.		
Indicador	Definición	Método de Calculo	Tipo de Valor de la Meta	Unidad de Medida	Tipo de Indicador	Dimensión del Indicador	Frecuencia de Medición	Medios de Verificación



**MUNICIPIO DE SUCILÁ**  
**ESTADO DE YUCATÁN**  
**FORMATO INDICADORES DE RESULTADOS**  
**AL 30 DE SEPTIEMBRE 2024**




Porcentaje de acciones en beneficio de la ciudadanía.	Mide el porcentaje de nuevas acciones a realizar e implementar, en base a la necesidad de la ciudadanía.	Sumatoria de acciones comprendidas conforme a la ley, para el seguimiento de atención a la ciudadanía y operaciones en el H. Ayuntamiento.	Relativo	Número de veces	Gestión	Eficacia, solvencia, Eficiencia, Calidad, Economía	Variable a los casos de acciones a considerar por cabildo.	Porcentaje de ciudadanos beneficiados en los eventos, obras, servicios y acciones a realizar en la administración.
---	--	--	----------	-----------------	---------	--	--	--



C. GABRIELA DE JESUS POOL CAMELO  
**PRESIDENTA MUNICIPAL**



C. GICELLY BEATRIZ BRASA MEDRANO  
**SECRETARIA MUNICIPAL**



C. ROBERTO CARLOS PENICHE PENICHE  
**SINDICO MUNICIPAL**




C. JOSUE MANUEL CANUL  
**TESORERO MUNICIPAL**

